


ШКОЛЬНОЕ МЕНЮ


НА 02.02.22

Согласовано
Директор школы №

Наименование блюда	Выход (г)	Калорийность, Ккал	Белки, г	Жиры, г	Углеводы, г	Примерное количество хлебных
Завтрак 1-4 класс						
Масло сливочное порционно	10	66,0	0,1	7,3	0,1	0
Сыр порционно	20	72,0	4,6	6,0	0	0
Запеканка из творога с вареньем	150/25	395,0	22,9	17,0	37,4	3,1
Кофейный напиток витаминизированный	200	125,0	2,3	1,8	25,0	2,1
Батон витаминный с микронутриентами	32	89,6	2,6	0,6	18,2	1,5
Стоимость рациона	80,05	747,6	32,5	32,7	80,7	6,7
Обед 1-4 класс						
Суп молочный с вермишелью	250	160,0	5,7	5,6	21,1	1,8
Фрикадельки в соусе	100/50	287,0	15,5	16,8	16,6	1,4
Каша гречневая рассыпчатая	150	251,0	8,5	7,3	36,6	3,1
Горошек зеленый консервированный (доп. гарнир)	15	6,0	0,45	0,03	0,975	0,1
Компот из смеси сухофруктов	200	83,0	0,6	0	20,9	1,7
Хлеб полезный с микронутриентами	47	98,7	3,3	0,5	20,2	1,6
Стоимость рациона	80,05	885,7	34,1	30,2	116,4	9,7
Полдник						
Сок фруктовый фасованный 0,2	1 шт	90,0	0,0	0	22,4	1,9
Хачапури	55	178,0	7,1	8,4	15,3	1,3
Стоимость рациона	30,00	268,0	7,1	8,4	37,7	3,2

Инженер-техно
Столярова Е.А. 

Калькулятор
Малышева Г.А. 

Директор по
производству
Корнева 

* - Информация о количестве хлебных единиц в блюде сформирована расчетным методом. Лабораторные исследования не проводились. Показатель может быть использован только для примерной оценки количества хлебных единиц в блюде.


ШКОЛЬНОЕ МЕНЮ

НА 02.02.22

Согласовано
Директор школы №

Наименование блюда	Выход (г)	Калорий- ность, Ккал	Белки, г	Жиры, г	Углеводы, г	Примерное количество хлебных
Завтрак 1-4 класс(льготный+платный)						
Запеканка из творога с вареньем	150/25	395,0	22,9	17,0	37,4	3,1
Кофейный напиток витаминизированный	200	125,0	2,3	1,8	25,0	2,1
Батон витаминный с микронутриентами	22	61,6	1,8	0,4	12,5	1,0
Стоимость рациона	66,00	581,6	27,0	19,2	74,9	6,2
Обед 1-4 класс(льготный+платный)						
Суп молочный с вермишелью	250	160,0	5,7	5,6	21,1	1,8
Фрикадельки в соусе	100/50	287,0	15,5	16,8	16,6	1,4
Каша гречневая рассыпчатая	150	251,0	8,5	7,3	36,6	3,1
Компот из смеси сухофруктов	200	83,0	0,6	0	20,9	1,7
Хлеб полезный с микронутриентами	30	63,0	2,1	0,3	12,9	1,0
Стоимость рациона	80,00	844,0	32,4	30,0	108,1	9,0
Полдник						
Сок фруктовый фасованный 0,2	1 шт	90,0	0,0	0	22,4	1,9
Хачапури	55	178,0	7,1	8,4	15,3	1,3
Стоимость рациона	30,00	268,0	7,1	8,4	37,7	3,2

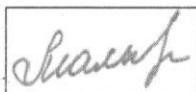
Инженер-техн




Столярова Е.А.

Калькулятор

Малышева Г.А.



Директор по
производству
Корнева



* - Информация о количестве хлебных единиц в блюде сформирована расчетным методом. Лабораторные исследования не проводились. Показатель может быть использован только для примерной оценки количества хлебных единиц в блюде.

ШКОЛЬНОЕ МЕНЮ

НА 02.02.22

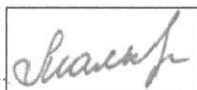
Согласовано
Директор школы №

Наименование блюда	Выход (г)	Калорийность, Ккал	Белки, г	Жиры, г	Углеводы, г	Примерное количество хлебных
Завтрак 5-11 класс (льготный+платный)						
Запеканка из творога со сгущенным молоком	150/25	435,0	25,0	19,8	38,1	3,2
Кофейный напиток витаминизированный	200	125,0	2,3	1,8	25,0	2,1
Батон витаминный с микронутриентами	24	67,2	1,9	0,5	13,7	1,1
Стоимость рациона	66,00	627,2	29,2	22,1	76,8	6,4
Обед 5-11 класс (льготный+платный)						
Суп молочный с вермишелью	250	160,0	5,7	5,6	21,1	1,8
Фрикадельки в соусе	100/50	287,0	15,5	16,8	16,6	1,4
Каша гречневая рассыпчатая	150	251,0	8,5	7,3	36,6	3,1
Компот из смеси сухофруктов	200	83,0	0,6	0	20,9	1,7
Хлеб полезный с микронутриентами	30	63,0	2,1	0,3	12,9	1,0
Стоимость рациона	80,00	844,0	32,4	30,0	108,1	9,0


Инженер-техно



Калькулятор



Директор по
производству
Корнева



Столярова Е.А.

Малышева Г.А.

* - Информация о количестве хлебных единиц в блюде сформирована расчетным методом. Лабораторные исследования не проводились. Показатель может быть использован только для примерной оценки количества хлебных единиц в блюде.